


eライブラリの家庭学習サービスは、お家にあるパソコンやタブレットを使って、小学1年生から中学3年生までの教科を自由に学習できます。予習・復習など、毎日コツコツ学習しましょう！



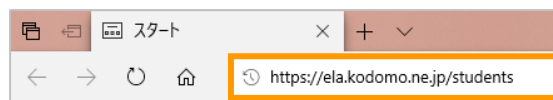
1. eライブラリにログインしましょう

① インターネットを開きます



② アドレスを次のように入力します

ela.kodomo.ne.jp/students



※「https://」の入力は、省略できます。

③ ログインページに「数字の【2】からはじまる学校コード」「ログインID」「パスワード」を入力し、【ログイン】を押します

※この画面をひらいたときにブラウザのブックマークやお気に入りに登録しておくとお便利です

④ 学習用のトップページが開きます

※種の成長は毎年4月にリセットされます



💡 ログインをするときの注意点


すべて半角で入力してください。

- ① **学校コード** : 数字 1 1 ケタ
- ② **ログインID** : 学校で使うeライブラリと同じログインID
- ③ **パスワード** : 学校で使うeライブラリと同じパスワード

学校コード・ID・パスワードがわからないときは、学校の先生に確認してね！



⑤ 学習用のトップページが開いたら、自分の名前が出ているか確認しましょう

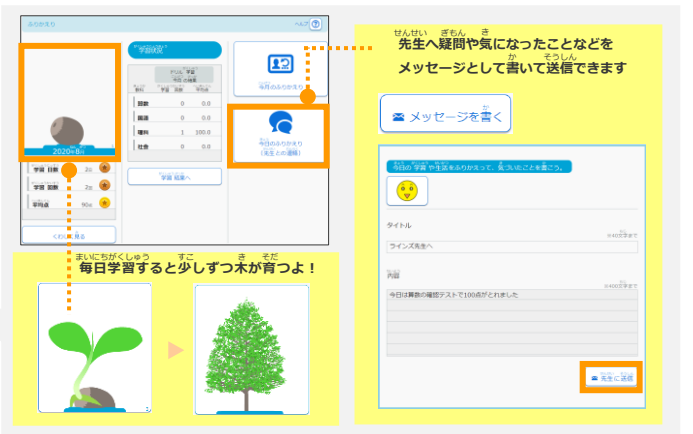


自分の名前やIDカードの名前とちがうときは、学校の先生に確認してください

2. eライブラリで予習・復習しよう

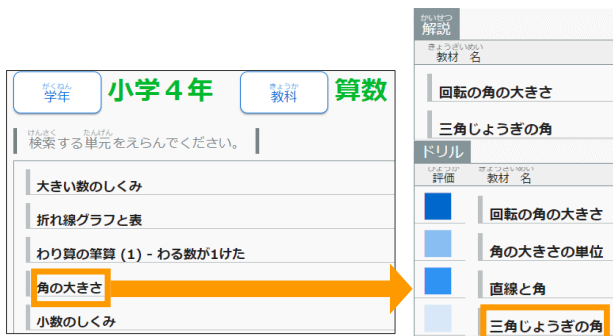
自分で選んで学習する

① [自分で選ぶ] → [単元から探す] をえらびます



＼こんなつかいかたも！／

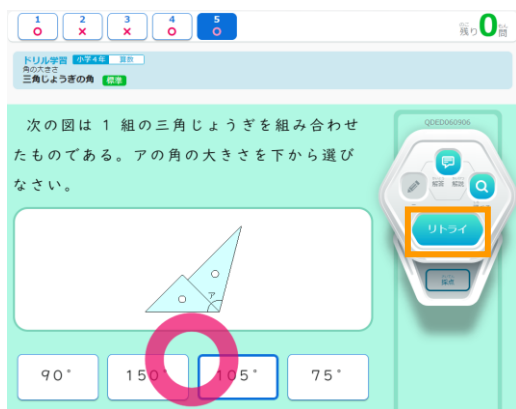
② 学年、教科、単元、教材 をえらびます



③ レベルを選んで、ドリルを始めます



④ 間違えたときは、[リトライ]でやり直します。最後に[採点]を選んで終わります



ボタンの説明

学習メモ
けいさんしき
計算式や気になったことを書きこめます

ヒント
ヒント

答え合わせ
答え合わせ

調べる
かいせつきょうざい
解説教材でわからない部分を
確認できます

【考えてみよう】
三角じょうぎを組み合わせてできる角の大きさについて調べてみましょう。

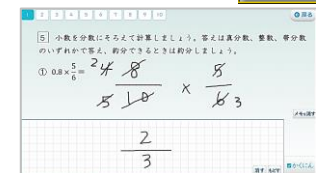
1組の三角じょうぎを組み合わせて、いろいろな角をつくりました。

(あ)、(い)の角度は何度でしょう。

三角じょうぎの3つの角の大きさは、右のように決まっています。

3. ほかに楽しく学べるコンテンツがたくさん！

手書き教材



ただ かんじ けいさん か み
正しい漢字や計算を書いて身につける！

いろいろカード帳



いろいろなカードにくりかえし取り組みよう！

ゴー！ゴー！サンセットタウン



えいご たの まな
英語を楽しく学ぼう！