



플라마크

# 플라스틱제 용기포장류의 분류방법에 대해서

플라스틱제 용기포장류란, 상품·제품을 포장한 것 또는 넣은 것으로, 소재가 플라스틱제의 것으로 내용물이 없어지면 불필요하게 되는 것을 말한다.


대상이 되는 것은(일례) → 플라스틱 제용기포장류의 지정포장지(핑크색)



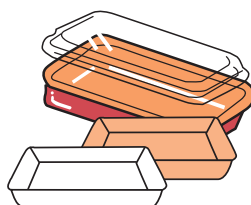
플라마크가 붙어있는 것(단, 깨끗한 것에 한정한다)



포장지·필름류



팩류



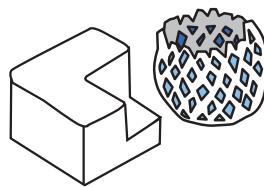
트레이류



병류



튜브류



발포스티로폼류



컵류



펫트병캡·라벨류



무다나시군 (헛됨없는군)

플라마크가 붙어있는 것은, 제조업자 또는 판매업자가 재활용하기위해 요금을 부담하고 있다.

## 대상이 안되는 것(일례)

플라스틱제품은 월2회의 태우지 않는 쓰레기



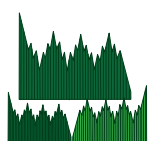
빨대



포크류



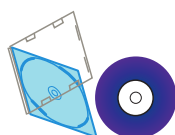
옷걸이류




바란(관매용 도시락에 들어있는 얇은 필름)




그릇



CD·CD케이스



밀폐보존용기



상기이외의 플라스틱제품(상품) 또는 플라마크가 붙어있지 않은 것은 태우지 않는 쓰레기입니다!

## 주의하세요!



컵라면컵라면 등의 용기의 안에는, 보기에는 플라스틱이지만, 종이로 만들어진 것도 있습니다.

마크를 확인해서, 종이제품이면 태우는 쓰레기에!

확인해주세요

종이컵  
태우는 쓰레기에


플라스틱  
플라스틱제  
용기포장류에

# 플라스틱제 용기포장류를 낼 때


용기포장 플라스틱류는, 용기포장 재활용협회를 통해서 재활용하고 있습니다만, 이물질이 많거나, 품질이 나쁘면 회수를 거부당할 수 있습니다. 배출할 때는 이하의 3가지점에 주의해서 내어주세요.

물로 헹구어서, 오물을 제거해서 (오물을 제거할 수 없는 것은 태우는 쓰레기에)

식품 등의 찌꺼기 오염이 있는 경우, 깨끗한 것을 더럽게 하거나, 재활용에 장애가 됩니다. 배출 전에, 식기의 남은 물을 이용해서, 씻어서 내어주세요.



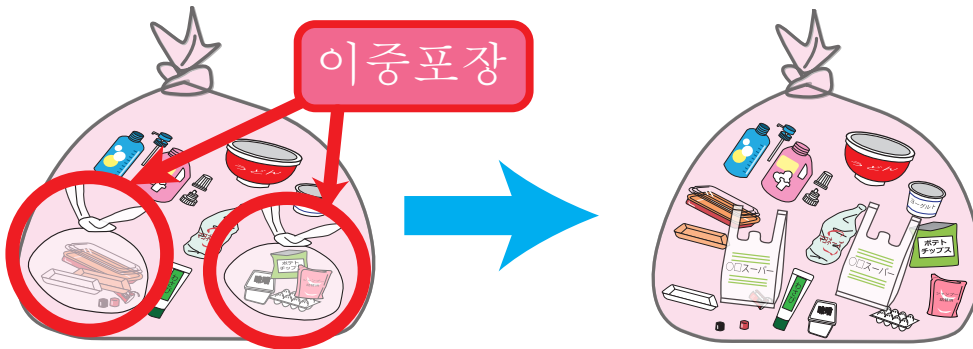
식품찌꺼기(유기물) 등이 붙어있지 않는 상태로 해주세요.




**이중으로 포장하지 마세요!**

초우쥬로우씨(장수로씨)

용기포장 플라스틱류는, 재활용하기전에 기계를 이용해서 포장지를 찢어서, 이물질이 없는지 확인합니다. 도시락통을 비닐봉지 등에 묶어서 넣으면(이중포장), 기계로 부수는 것이 안되어, 내용물을 확인할 수 없습니다.



비닐봉지 안에 정리하지 않고, 각각 내어주세요.



주사기 등의 의료품, 라이터 그리고 전지 등의 금지품은 넣지 마세요!

요우나시군(서양배군)

의료품과 라이터 등의 금지품은, 수집·분별작업 할 때, 재활용할 때에 화재와 작업인의 부상의 원인이 되고 있습니다.

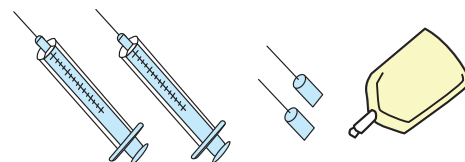
**금지품의 대표 예**

가스라이터, 건전지·칼·면도기·유리의 파편



월2회의 태우지 않는 쓰레기에

주사기·주사침·링거셋트의 튜브 등.



태우는 쓰레기, 또는 각 의료기관에

혼입하면 아주 위험합니다. 넣지 않도록 주의해 주세요.

