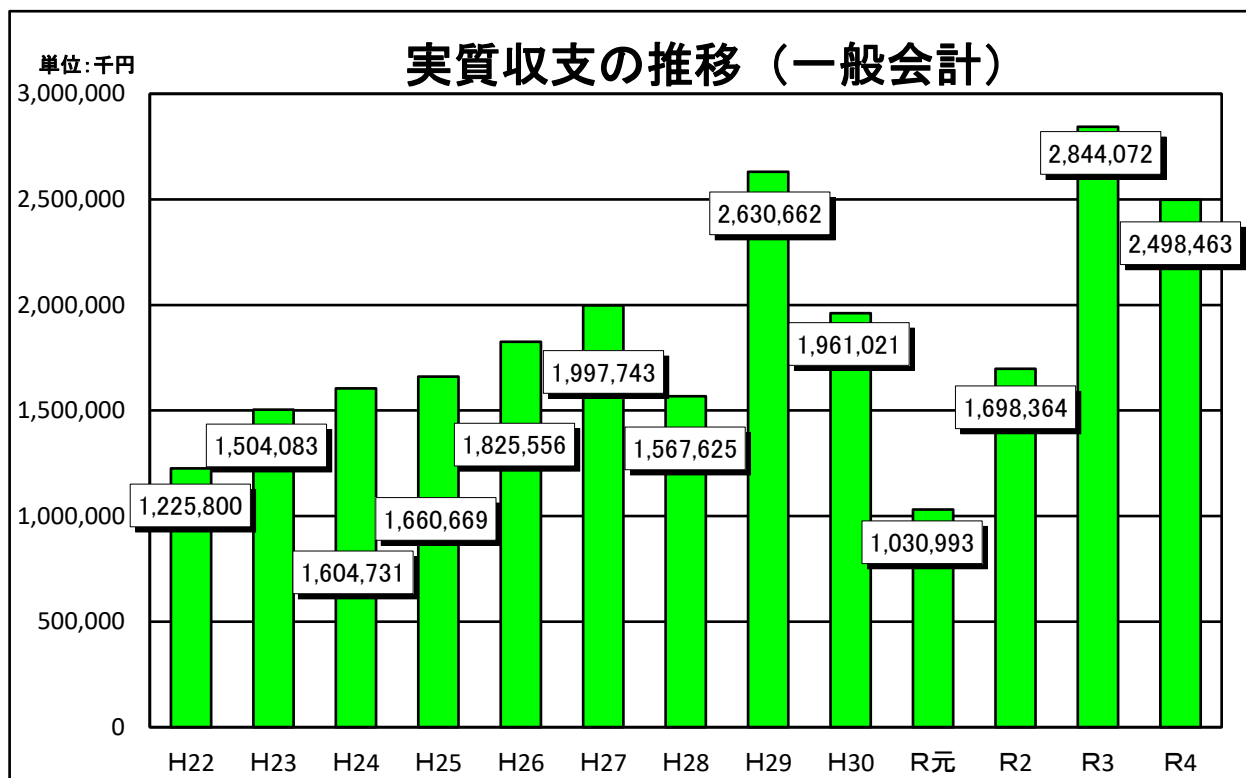


資料編（令和6年度予算編成方針関係）

実質収支の推移	1
健全化判断比率の推移	2
基金残高の推移	3
経常収支比率の推移	4
令和4年度普通会計決算（県内各市の状況）	5
令和6年度予算の財政見通し【歳入】	1 3
令和6年度予算の財政見通し【歳出】	1 4
中期財政見通し（令和4年度決算後・一般会計当初予算ベース）	1 5

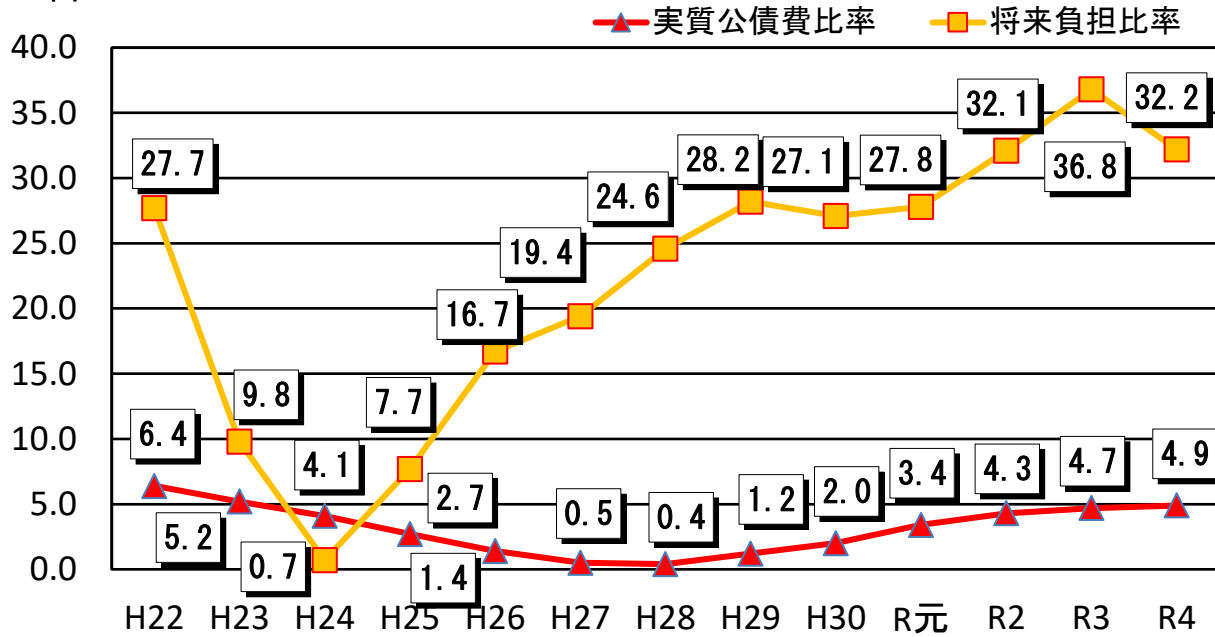


単位：千円

年度	実質収支 (A)-(B)-(C)	歳入 (A)	歳出 (B)	翌年度 繰越財源 (C)
H22	1,225,800	29,458,235	28,091,817	140,618
H23	1,504,083	30,498,750	28,916,523	78,144
H24	1,604,731	31,385,110	29,661,444	118,935
H25	1,660,669	35,625,321	33,685,355	279,297
H26	1,825,556	34,984,086	33,017,912	140,618
H27	1,997,743	35,465,354	33,271,106	196,505
H28	1,567,625	36,461,281	34,837,910	55,746
H29	2,630,662	35,118,734	32,341,259	146,813
H30	1,961,021	35,986,942	33,915,545	110,376
R元	1,030,993	35,972,846	34,701,919	239,934
R2	1,698,364	49,186,461	47,281,170	206,927
R3	2,844,072	45,232,523	42,159,413	229,038
R4	2,498,463	43,539,167	40,797,254	243,450

健全化判断比率の推移

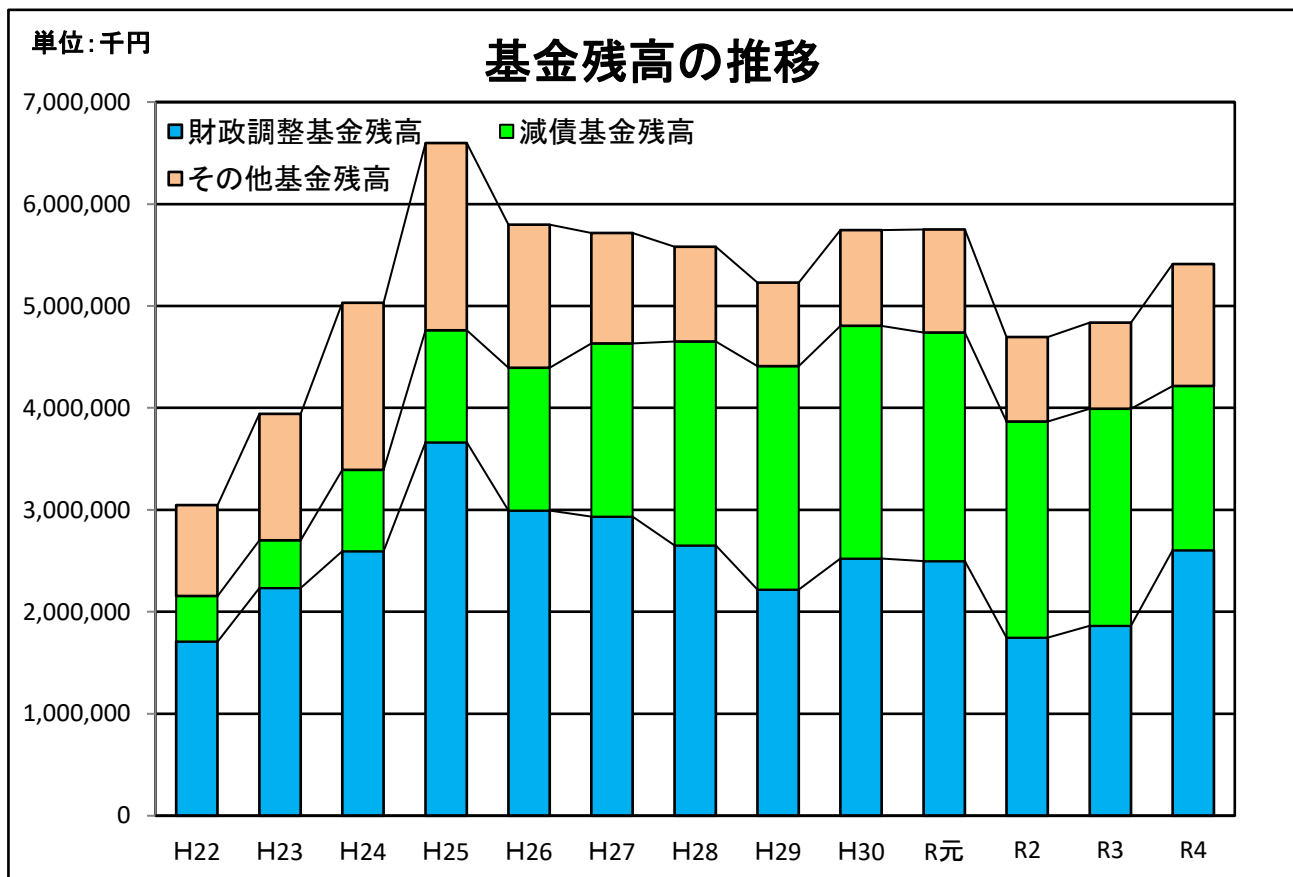
単位：％



※ 実質赤字比率及び連結実質赤字比率は、赤字がないことから算定されません。

《参考：令和4年度決算時点》

比率名	法で定める基準		鎌ヶ谷市
	早期健全化基準	財政再生基準	
1 実質赤字比率	12.39%	20.00%	—
2 連結実質赤字比率	17.39%	30.00%	—
3 実質公債費比率	25.0%	35.0%	4.9%
4 将来負担比率	350.0%	—	32.2%



基金の推移

(単位:千円)

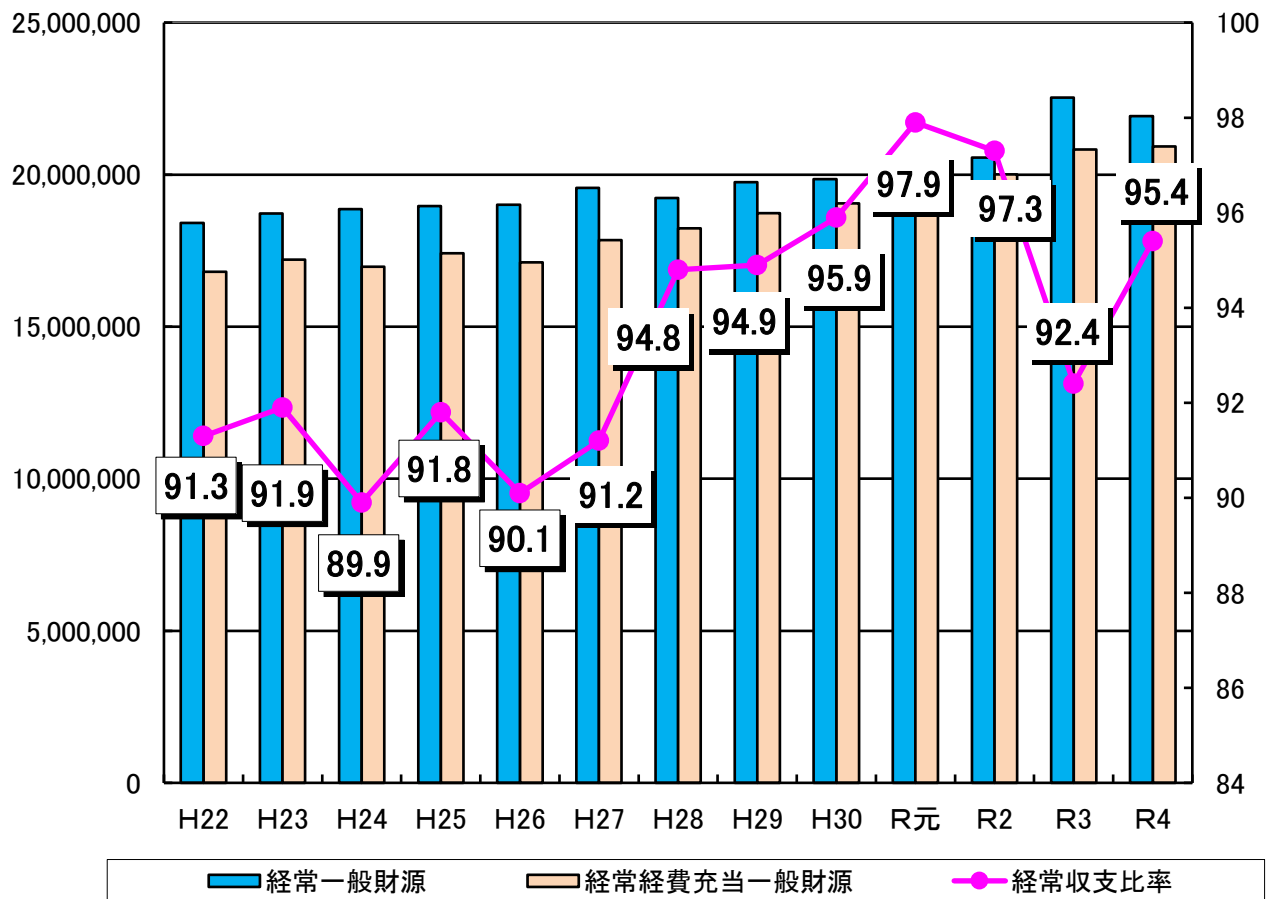
	H22	H23	H24	H25	H26	H27	H28
財政調整基金残高	1,707,755	2,234,588	2,596,072	3,663,114	2,994,638	2,934,171	2,649,998
減債基金残高	447,143	467,214	797,473	1,097,750	1,398,928	1,699,867	2,000,691
その他基金残高	892,079	1,238,651	1,638,565	1,836,393	1,402,868	1,080,819	928,788
合計	3,046,977	3,940,453	5,032,110	6,597,257	5,796,434	5,714,857	5,579,477

	H29	H30	R元	R2	R3	R4
財政調整基金残高	2,219,177	2,521,830	2,497,066	1,747,269	1,864,443	2,603,727
減債基金残高	2,189,263	2,282,475	2,242,279	2,119,994	2,127,696	1,611,253
その他基金残高	820,297	940,591	1,011,409	829,647	845,398	1,194,880
合計	5,228,737	5,744,896	5,750,754	4,696,910	4,837,537	5,409,860

経常収支比率の推移

単位：千円

単位：%



年度	経常収支比率	経常一般財源 (歳入)			経常経費充当一般財源 (歳出)	歳入—歳出
		経常一般財源	臨時財政対策債	計		
H22	91.3	16,374,859	2,036,400	18,411,259	16,810,243	1,601,016
H23	91.9	16,892,241	1,830,800	18,723,041	17,205,914	1,517,127
H24	89.9	17,008,251	1,858,000	18,866,251	16,968,908	1,897,343
H25	91.8	17,069,354	1,904,000	18,973,354	17,418,055	1,555,299
H26	90.1	17,330,229	1,676,800	19,007,029	17,116,350	1,890,679
H27	91.2	18,078,129	1,490,500	19,568,629	17,850,980	1,717,649
H28	94.8	17,951,928	1,281,300	19,233,228	18,242,098	991,130
H29	94.9	18,365,528	1,389,000	19,754,528	18,737,384	1,017,144
H30	95.9	18,514,307	1,342,300	19,856,607	19,052,142	804,465
R元	97.9	18,786,095	1,269,400	20,055,495	19,637,756	417,739
R2	97.3	19,356,008	1,207,800	20,563,808	20,010,000	553,808
R3	92.4	20,771,842	1,767,800	22,539,642	20,825,571	1,714,071
R4	95.4	21,406,283	518,200	21,924,483	20,924,916	999,567

令和4年度決算状況（県内各市）

	財政力指数		実質収支比率 %		経常収支比率 %		実質赤字比率 %		連結実質赤字比率 %		実質公債費比率 %		将来負担比率 %	
1	浦安市	1.43	四街道市	13.8	印西市	85.7	銚子市	-	銚子市	-	印西市	0.2	市川市	-
2	成田市	1.29	香取市	13.6	東金市	86.8	市川市	-	市川市	-	流山市	1.4	船橋市	-
3	袖ヶ浦市	1.09	鎌ヶ谷市	11.8	流山市	88.1	船橋市	-	船橋市	-	佐倉市	1.6	木更津市	-
4	市川市	1.07	印西市	10.9	市原市	88.2	館山市	-	館山市	-	四街道市	1.6	佐倉市	-
5	印西市	1.06	匝瑳市	10.5	成田市	88.6	木更津市	-	木更津市	-	市川市	1.7	旭市	-
6	市原市	1.05	八街市	10.1	香取市	88.8	松戸市	-	松戸市	-	松戸市	1.7	柏市	-
7	君津市	1.02	白井市	9.5	四街道市	88.9	野田市	-	野田市	-	柏市	2.0	我孫子市	-
8	柏市	0.93	富里市	9.2	浦安市	89.3	茂原市	-	茂原市	-	我孫子市	2.0	四街道市	-
9	流山市	0.93	市原市	9.0	袖ヶ浦市	89.6	成田市	-	成田市	-	東金市	3.1	印西市	-
10	船橋市	0.93	成田市	8.8	白井市	89.7	佐倉市	-	佐倉市	-	袖ヶ浦市	3.3	富里市	-
11	八千代市	0.92	勝浦市	8.8	柏市	89.8	東金市	-	東金市	-	船橋市	3.4	南房総市	-
12	習志野市	0.91	南房総市	8.6	いすみ市	90.9	旭市	-	旭市	-	君津市	3.4	山武市	-
13	佐倉市	0.89	いすみ市	8.5	銚子市	91.0	習志野市	-	習志野市	-	木更津市	4.3	市原市	0.7
14	富津市	0.89	佐倉市	8.3	富津市	91.1	柏市	-	柏市	-	白井市	4.6	野田市	3.3
15	松戸市	0.86	習志野市	8.3	市川市	91.2	勝浦市	-	勝浦市	-	野田市	4.7	勝浦市	3.6
16	白井市	0.86	大網白里市	8.0	木更津市	91.7	市原市	-	市原市	-	鎌ヶ谷市	4.9	松戸市	5.6
17	木更津市	0.85	東金市	7.6	旭市	92.2	流山市	-	流山市	-	市原市	5.4	八千代市	6.1
18	野田市	0.82	松戸市	7.5	野田市	92.6	八千代市	-	八千代市	-	山武市	5.8	袖ヶ浦市	7.9
19	茂原市	0.78	旭市	7.4	佐倉市	92.6	我孫子市	-	我孫子市	-	館山市	6.1	匝瑳市	9.7
20	我孫子市	0.77	鴨川市	7.4	松戸市	92.7	鴨川市	-	鴨川市	-	八千代市	6.3	東金市	12.9
21	四街道市	0.77	八千代市	7.3	我孫子市	92.9	鎌ヶ谷市	-	鎌ヶ谷市	-	八街市	6.6	いすみ市	15.1
22	富里市	0.76	柏市	7.0	富里市	93.0	君津市	-	君津市	-	いすみ市	6.7	香取市	18.7
23	鎌ヶ谷市	0.74	銚子市	6.9	船橋市	93.1	富津市	-	富津市	-	習志野市	6.8	館山市	21.2
24	東金市	0.67	袖ヶ浦市	6.8	山武市	93.4	浦安市	-	浦安市	-	勝浦市	6.8	習志野市	24.2
25	八街市	0.64	館山市	6.4	匝瑳市	93.7	四街道市	-	四街道市	-	匝瑳市	6.8	君津市	27.8
26	大網白里市	0.60	富津市	6.1	南房総市	94.6	袖ヶ浦市	-	袖ヶ浦市	-	富里市	7.1	浦安市	31.7
27	銚子市	0.59	流山市	5.9	八街市	94.8	八街市	-	八街市	-	浦安市	7.5	鎌ヶ谷市	32.2
28	館山市	0.55	君津市	5.8	館山市	94.9	印西市	-	印西市	-	富津市	7.9	八街市	34.5
29	香取市	0.51	木更津市	5.7	勝浦市	94.9	白井市	-	白井市	-	香取市	8.8	流山市	36.6
30	鴨川市	0.50	船橋市	5.3	君津市	94.9	富里市	-	富里市	-	南房総市	8.9	白井市	42.5
31	旭市	0.49	山武市	5.2	八千代市	95.0	南房総市	-	南房総市	-	大網白里市	9.1	大網白里市	45.2
32	山武市	0.48	野田市	5.1	鎌ヶ谷市	95.4	匝瑳市	-	匝瑳市	-	成田市	9.3	富津市	46.6
33	勝浦市	0.47	市川市	4.5	茂原市	95.6	香取市	-	香取市	-	旭市	9.5	銚子市	67.8
34	匝瑳市	0.47	我孫子市	4.5	習志野市	97.6	山武市	-	山武市	-	鴨川市	9.8	茂原市	81.9
35	いすみ市	0.41	茂原市	4.3	鴨川市	98.7	いすみ市	-	いすみ市	-	鴨川市	11.0	鴨川市	83.0
36	南房総市	0.31	浦安市	3.4	大網白里市	99.5	大網白里市	-	大網白里市	-	銚子市	12.2	成田市	90.1
	千葉市	0.91	千葉市	2.1	千葉市	98.1	千葉市	-	千葉市	-	千葉市	10.6	千葉市	125.0
	36市平均	0.79	36市平均	7.7	36市平均	92.3	36市平均	-	36市平均	-	36市平均	5.6	36市平均	20.8
	37市平均	0.79	37市平均	7.6	37市平均	92.4	37市平均	-	37市平均	-	37市平均	5.8	37市平均	23.6

令和4年度決算状況（県内各市）

	住基人口(R5.1.1)		面積	歳入総額		歳出総額		形式収支		実質収支		標準財政規模		
	人	人		千円	千円	千円	千円	千円	千円	千円	千円	千円	千円	
1	船橋市	647,037	市原市	368.17	船橋市	245,437,120	船橋市	238,073,168	松戸市	9,601,566	松戸市	7,022,323	船橋市	124,872,673
2	松戸市	497,120	君津市	318.78	松戸市	193,467,227	松戸市	183,865,661	船橋市	7,363,952	船橋市	6,595,133	市川市	94,453,318
3	市川市	491,577	香取市	262.35	市川市	180,022,385	市川市	174,968,715	市原市	6,076,336	市原市	6,349,132	松戸市	93,811,358
4	柏市	433,733	南房総市	230.10	柏市	161,481,120	柏市	155,887,030	柏市	5,594,090	柏市	5,913,504	柏市	84,554,432
5	市原市	270,085	成田市	213.84	市原市	112,804,436	市原市	106,728,100	市川市	5,053,670	市川市	4,235,978	市原市	56,700,996
6	流山市	208,401	富津市	205.40	流山市	80,068,744	流山市	77,037,826	成田市	4,275,743	成田市	3,403,591	浦安市	45,083,171
7	八千代市	204,717	鴨川市	191.14	八千代市	73,726,813	八千代市	70,512,761	印西市	3,372,693	習志野市	2,942,684	成田市	38,811,892
8	習志野市	174,812	いすみ市	157.50	浦安市	71,262,346	浦安市	68,870,969	習志野市	3,283,859	香取市	2,781,733	流山市	37,654,501
9	佐倉市	171,460	山武市	146.77	成田市	69,216,625	成田市	64,940,882	八千代市	3,214,052	印西市	2,755,651	八千代市	36,455,558
10	浦安市	169,552	木更津市	138.90	習志野市	66,492,234	習志野市	63,208,375	香取市	3,044,607	八千代市	2,655,161	習志野市	35,340,586
11	野田市	153,661	旭市	130.45	野田市	61,220,330	野田市	59,323,036	流山市	3,030,918	佐倉市	2,649,278	野田市	31,919,676
12	木更津市	136,303	印西市	123.79	佐倉市	59,648,622	佐倉市	56,791,646	佐倉市	2,856,976	四街道市	2,512,480	佐倉市	31,786,985
13	我孫子市	130,964	柏市	114.74	木更津市	55,476,266	木更津市	53,216,857	四街道市	2,816,604	鎌ヶ谷市	2,498,463	木更津市	27,893,680
14	成田市	130,944	館山市	110.05	我孫子市	51,818,326	我孫子市	50,491,549	鎌ヶ谷市	2,741,913	流山市	2,231,537	我孫子市	25,470,943
15	印西市	109,953	佐倉市	103.69	印西市	50,082,489	印西市	46,709,796	浦安市	2,391,377	野田市	1,622,561	印西市	25,349,252
16	鎌ヶ谷市	109,564	野田市	103.55	鎌ヶ谷市	43,458,783	鎌ヶ谷市	40,716,870	木更津市	2,259,409	木更津市	1,592,202	鎌ヶ谷市	21,109,449
17	四街道市	96,226	匝瑳市	101.52	香取市	40,080,912	君津市	38,336,584	南房総市	2,029,787	浦安市	1,532,462	香取市	20,483,542
18	茂原市	87,358	茂原市	99.92	君津市	39,681,684	香取市	37,036,305	野田市	1,897,294	八街市	1,412,931	君津市	20,188,109
19	君津市	81,176	袖ヶ浦市	94.92	四街道市	38,050,728	四街道市	35,234,124	八街市	1,510,648	旭市	1,332,031	茂原市	18,980,335
20	香取市	71,868	勝浦市	93.96	茂原市	34,218,481	茂原市	33,368,379	旭市	1,427,123	南房総市	1,254,518	四街道市	18,192,579
21	八街市	67,396	東金市	89.12	旭市	33,337,108	旭市	31,909,985	白井市	1,351,310	君津市	1,162,105	旭市	18,093,017
22	袖ヶ浦市	65,659	船橋市	85.62	袖ヶ浦市	31,204,365	袖ヶ浦市	30,023,201	君津市	1,345,100	白井市	1,147,488	袖ヶ浦市	16,313,648
23	旭市	63,379	銚子市	84.20	山武市	27,583,775	山武市	26,256,542	山武市	1,327,233	我孫子市	1,137,475	銚子市	14,844,953
24	白井市	62,845	八街市	74.94	八街市	27,563,627	八街市	26,052,979	我孫子市	1,326,777	袖ヶ浦市	1,116,082	南房総市	14,612,861
25	東金市	57,268	松戸市	61.38	銚子市	26,482,459	銚子市	25,361,353	袖ヶ浦市	1,181,164	匝瑳市	1,045,998	山武市	14,202,714
26	銚子市	56,373	大網白里市	58.08	南房総市	26,100,035	南房総市	24,070,248	銚子市	1,121,106	銚子市	1,017,808	八街市	14,007,914
27	富里市	49,404	市川市	57.45	白井市	24,422,241	白井市	23,070,931	いすみ市	1,113,125	東金市	1,010,104	東金市	13,331,986
28	山武市	49,103	富里市	53.88	館山市	23,584,305	館山市	22,721,033	匝瑳市	1,060,547	いすみ市	934,325	白井市	12,701,476
29	大網白里市	48,417	八千代市	51.39	東金市	23,009,170	東金市	21,974,200	東金市	1,034,970	富里市	925,013	富津市	11,893,840
30	館山市	44,677	我孫子市	43.15	富津市	21,470,938	富津市	20,519,571	富里市	1,004,562	大網白里市	839,306	館山市	11,509,725
31	富津市	41,773	白井市	35.48	富里市	19,442,480	勝浦市	18,756,318	富津市	951,367	茂原市	815,473	いすみ市	11,047,296
32	いすみ市	35,896	流山市	35.32	いすみ市	19,341,706	富里市	18,437,918	館山市	863,272	山武市	743,764	大網白里市	10,481,677
33	南房総市	35,593	四街道市	34.52	勝浦市	19,311,718	いすみ市	18,228,581	茂原市	850,102	館山市	736,013	富里市	10,113,401
34	匝瑳市	34,338	鎌ヶ谷市	21.08	鴨川市	18,570,419	鴨川市	17,744,458	大網白里市	844,008	鴨川市	726,700	匝瑳市	9,945,356
35	鴨川市	31,277	習志野市	20.97	大網白里市	17,660,957	大網白里市	16,816,949	鴨川市	825,961	富津市	726,667	鴨川市	9,835,169
36	勝浦市	16,097	浦安市	17.30	匝瑳市	16,208,942	匝瑳市	15,148,395	勝浦市	555,400	勝浦市	482,288	勝浦市	5,505,836
	千葉市	977,016	千葉市	271.76	千葉市	534,983,454	千葉市	527,564,488	千葉市	7,418,966	千葉市	5,564,384	千葉市	258,820,689
	36市平均	142,667	36市平均	114.82	36市平均	58,416,942	36市平均	55,900,314	36市平均	2,516,628	36市平均	2,162,777	36市平均	30,209,831
	37市平均	165,217	37市平均	119.06	37市平均	71,297,118	37市平均	68,647,994	37市平均	2,649,124	37市平均	2,254,712	37市平均	36,388,503

令和4年度決算状況(県内各市)

	積立金現在高		積立金現在高		財政調整基金		財政調整基金		財政調整基金積立て額		財政調整基金取崩し額		財政調整基金増減額	
		千円	1人当り	円		千円	1人当り	円		千円		千円		千円
1	市川市	45,519,981	南房総市	676,927	市川市	28,645,035	旭市	135,544	船橋市	9,687,779	銚子市	0	船橋市	9,687,779
2	柏市	40,296,388	山武市	362,638	船橋市	24,441,753	いすみ市	134,391	市原市	3,489,315	市川市	0	市原市	3,489,315
3	船橋市	39,306,818	勝浦市	280,319	柏市	16,733,739	山武市	118,839	佐倉市	2,798,712	船橋市	0	佐倉市	2,798,712
4	南房総市	24,093,860	旭市	253,255	松戸市	12,989,344	南房総市	100,435	市川市	2,515,548	館山市	0	市川市	2,515,548
5	松戸市	23,858,101	いすみ市	237,308	市原市	10,451,281	香取市	95,888	柏市	2,504,010	佐倉市	0	柏市	2,504,010
6	市原市	21,340,926	香取市	210,265	印西市	9,465,866	匝瑳市	87,320	成田市	2,354,000	柏市	0	木更津市	1,114,122
7	印西市	18,339,226	印西市	166,792	浦安市	8,966,586	印西市	86,090	野田市	2,012,492	市原市	0	我孫子市	950,000
8	山武市	17,806,636	匝瑳市	154,913	旭市	8,590,674	君津市	66,524	習志野市	2,001,226	流山市	0	鎌ヶ谷市	739,284
9	旭市	16,051,022	館山市	144,512	佐倉市	7,924,779	富津市	64,244	印西市	1,904,432	我孫子市	0	野田市	632,492
10	佐倉市	15,880,388	四街道市	119,468	香取市	6,891,303	館山市	63,140	君津市	1,765,135	鴨川市	0	銚子市	620,018
11	習志野市	15,225,107	鴨川市	116,582	野田市	6,438,015	勝浦市	58,645	八千代市	1,511,340	東金市	60,000	東金市	595,121
12	香取市	15,111,302	東金市	115,580	山武市	5,835,362	市川市	58,272	鎌ヶ谷市	1,422,044	南房総市	66,138	君津市	566,085
13	浦安市	12,601,184	富津市	101,927	君津市	5,400,164	鴨川市	54,622	木更津市	1,339,730	木更津市	225,608	四街道市	505,202
14	四街道市	11,495,899	柏市	92,906	木更津市	5,453,345	浦安市	52,884	白井市	1,099,396	匝瑳市	238,000	館山市	495,029
15	流山市	10,912,912	佐倉市	92,619	いすみ市	4,824,094	四街道市	48,466	四街道市	960,000	大網白里市	337,144	鴨川市	435,212
16	木更津市	10,238,374	市川市	92,600	四街道市	4,663,697	佐倉市	46,219	我孫子市	950,000	勝浦市	406,783	浦安市	366,741
17	野田市	9,190,744	習志野市	87,094	流山市	4,533,761	東金市	43,957	香取市	916,357	浦安市	424,883	匝瑳市	284,475
18	いすみ市	8,518,421	君津市	84,083	成田市	4,470,517	野田市	41,898	茂原市	811,398	袖ヶ浦市	425,351	富津市	178,966
19	八千代市	8,135,130	市原市	79,016	習志野市	4,377,774	袖ヶ浦市	41,783	浦安市	791,624	八街市	447,762	八街市	152,290
20	我孫子市	7,899,631	大網白里市	75,672	我孫子市	4,217,000	富里市	41,066	富里市	781,322	富津市	452,083	山武市	121,443
21	君津市	6,825,555	木更津市	75,115	南房総市	3,574,770	木更津市	40,009	山武市	721,443	四街道市	454,798	香取市	116,357
22	東金市	6,619,007	富里市	74,954	茂原市	3,449,198	茂原市	39,483	東金市	655,121	山武市	600,000	大網白里市	92,862
23	館山市	6,456,347	浦安市	74,320	八千代市	3,200,220	市原市	38,696	富津市	631,049	いすみ市	639,471	富里市	22,800
24	成田市	5,766,866	袖ヶ浦市	63,338	匝瑳市	2,998,401	柏市	38,581	銚子市	620,018	旭市	650,000	流山市	434
25	鎌ヶ谷市	5,409,860	白井市	62,071	館山市	2,820,888	船橋市	37,775	いすみ市	604,306	鎌ヶ谷市	682,760	袖ヶ浦市	▲ 4,802
26	匝瑳市	5,319,388	船橋市	60,749	袖ヶ浦市	2,743,457	八街市	34,612	八街市	600,052	富里市	758,522	いすみ市	▲ 35,165
27	勝浦市	4,512,292	我孫子市	60,319	富津市	2,683,652	成田市	34,141	匝瑳市	522,475	香取市	800,000	勝浦市	▲ 49,151
28	富津市	4,257,814	銚子市	59,822	鎌ヶ谷市	2,603,727	白井市	32,966	館山市	495,029	茂原市	908,423	印西市	▲ 53,619
29	袖ヶ浦市	4,158,712	野田市	59,812	東金市	2,517,358	銚子市	32,314	鴨川市	435,212	白井市	1,164,962	白井市	▲ 65,566
30	白井市	3,900,855	流山市	52,365	八街市	2,332,702	我孫子市	32,200	大網白里市	430,006	君津市	1,199,050	南房総市	▲ 65,849
31	茂原市	3,808,126	鎌ヶ谷市	49,376	白井市	2,071,735	大網白里市	31,762	袖ヶ浦市	420,549	野田市	1,380,000	茂原市	▲ 97,025
32	富里市	3,703,049	松戸市	47,993	富里市	2,028,806	松戸市	26,129	勝浦市	357,632	印西市	1,958,051	習志野市	▲ 298,774
33	大網白里市	3,663,798	成田市	44,041	銚子市	1,821,624	習志野市	25,043	旭市	39,100	習志野市	2,300,000	旭市	▲ 610,900
34	鴨川市	3,646,329	茂原市	43,592	鴨川市	1,708,426	鎌ヶ谷市	23,764	松戸市	695	八千代市	2,398,454	八千代市	▲ 887,114
35	銚子市	3,372,362	八街市	40,892	大網白里市	1,537,828	流山市	21,755	流山市	434	成田市	2,729,051	成田市	▲ 1,364,521
36	八街市	2,755,938	八千代市	39,738	勝浦市	944,016	八千代市	15,632	南房総市	289	松戸市	3,718,521	松戸市	▲ 2,728,356
	千葉市	27,411,985	千葉市	28,057	千葉市	17,036,873	千葉市	17,438	千葉市	1,586,904	千葉市	3,509,501	千葉市	▲ 1,922,597
	36市平均	12,388,843	36市平均	86,838	36市平均	6,231,969	36市平均	43,682	36市平均	1,337,480	36市平均	706,273	36市平均	631,207
	37市平均	12,794,874	37市平均	77,443	37市平均	6,523,994	37市平均	39,487	37市平均	1,344,221	37市平均	782,036	37市平均	562,185

令和4年度決算状況（県内各市）

	地方債現在高		地方債現在高		うち臨時財政対策債残高		うち臨時財政対策債を		うち臨時財政対策債を	
	千円		1人当たり円		千円		除いた地方債残高		除いた地方債残高	
1	勝浦市	8,191,053	市川市	114,322	浦安市	0	勝浦市	4,955,784	佐倉市	63,878
2	富里市	12,831,991	印西市	123,741	成田市	150,372	富里市	4,983,771	四街道市	74,900
3	印西市	13,605,742	市原市	159,398	袖ヶ浦市	1,036,388	大網白里市	6,741,469	印西市	89,815
4	匝瑳市	14,023,228	浦安市	169,941	君津市	1,462,136	四街道市	7,207,311	木更津市	89,905
5	大網白里市	14,345,989	佐倉市	181,730	勝浦市	3,235,269	匝瑳市	7,566,010	市川市	97,266
6	富津市	15,585,429	柏市	195,401	印西市	3,730,328	富津市	8,351,051	我孫子市	100,103
7	いすみ市	15,887,209	八千代市	206,897	南房総市	4,020,076	いすみ市	8,660,478	富里市	100,878
8	袖ヶ浦市	16,943,155	四街道市	225,098	匝瑳市	6,457,218	八街市	9,219,711	柏市	106,034
9	鴨川市	17,746,014	君津市	226,654	鴨川市	6,554,472	印西市	9,875,414	八千代市	110,577
10	君津市	18,398,869	木更津市	229,821	市原市	6,921,722	東金市	10,215,283	松戸市	118,291
11	八街市	18,839,413	松戸市	252,141	いすみ市	7,226,731	館山市	10,908,840	野田市	133,596
12	館山市	18,925,921	袖ヶ浦市	258,048	富津市	7,234,378	佐倉市	10,952,445	市原市	133,770
13	東金市	19,785,908	富里市	259,736	山武市	7,257,907	鴨川市	11,191,542	八街市	136,799
14	白井市	20,905,546	我孫子市	261,429	大網白里市	7,604,520	白井市	12,029,269	大網白里市	139,238
15	四街道市	21,660,326	野田市	273,884	富里市	7,848,220	木更津市	12,254,347	習志野市	157,029
16	南房総市	22,222,598	船橋市	276,007	館山市	8,017,081	我孫子市	13,109,829	浦安市	169,941
17	山武市	23,626,305	八街市	279,533	市川市	8,384,240	銚子市	13,971,217	船橋市	176,411
18	銚子市	24,946,640	習志野市	283,942	白井市	8,876,277	袖ヶ浦市	15,906,767	東金市	178,377
19	浦安市	28,813,766	大網白里市	296,301	旭市	9,487,133	山武市	16,368,398	鎌ヶ谷市	181,915
20	佐倉市	31,159,440	流山市	298,913	東金市	9,570,625	君津市	16,936,733	白井市	191,412
21	木更津市	31,325,352	白井市	332,652	八街市	9,619,702	南房総市	18,202,522	富津市	199,915
22	旭市	32,427,268	鎌ヶ谷市	333,947	銚子市	10,975,423	鎌ヶ谷市	19,931,334	流山市	205,725
23	我孫子市	34,237,725	東金市	345,497	香取市	13,224,459	野田市	20,528,471	君津市	208,642
24	鎌ヶ谷市	36,588,585	成田市	348,814	四街道市	14,453,015	茂原市	21,658,720	匝瑳市	220,339
25	茂原市	37,460,834	富津市	373,098	茂原市	15,802,114	八千代市	22,637,080	いすみ市	241,266
26	香取市	39,530,831	匝瑳市	408,388	鎌ヶ谷市	16,657,251	旭市	22,940,135	袖ヶ浦市	242,263
27	野田市	42,085,351	館山市	423,617	木更津市	19,071,005	香取市	26,306,372	館山市	244,171
28	八千代市	42,355,400	茂原市	428,820	流山市	19,420,410	習志野市	27,450,594	銚子市	247,835
29	市原市	43,051,018	銚子市	442,528	八千代市	19,718,320	浦安市	28,813,766	茂原市	247,931
30	成田市	45,675,044	いすみ市	442,590	佐倉市	20,206,995	市原市	36,129,296	勝浦市	307,870
31	習志野市	49,636,392	山武市	481,158	我孫子市	21,127,896	流山市	42,873,285	山武市	333,348
32	市川市	56,197,827	勝浦市	508,856	野田市	21,556,880	成田市	45,524,672	成田市	347,665
33	流山市	62,293,695	旭市	511,641	習志野市	22,185,798	柏市	45,990,291	鴨川市	357,820
34	柏市	84,751,883	香取市	550,048	柏市	38,761,592	市川市	47,813,587	旭市	361,952
35	松戸市	125,344,203	鴨川市	567,382	船橋市	64,442,346	松戸市	58,805,050	香取市	366,037
36	船橋市	178,586,781	南房総市	624,353	松戸市	66,539,153	船橋市	114,144,435	南房総市	511,407
	千葉市	706,395,721	千葉市	723,013	千葉市	244,207,417	千葉市	462,188,304	千葉市	473,061
	36市平均	36,666,465	36市平均	257,008	36市平均	14,134,374	36市平均	22,532,091	36市平均	199,842
	37市平均	54,767,255	37市平均	331,487	37市平均	20,352,564	37市平均	34,414,691	37市平均	207,227

令和4年度決算状況（県内各市）

	普通建設事業費 千円		普通建設事業費 1人当たり 円		物件費 千円		物件費 1人当たり 円	
	1	大網白里市	383,113	大網白里市	7,913	匝 瑳 市	1,883,842	茂 原 市
2	東 金 市	576,178	東 金 市	10,061	大網白里市	2,307,458	東 金 市	46,770
3	匝 瑳 市	795,249	船 橋 市	18,355	東 金 市	2,678,420	大網白里市	47,658
4	富 里 市	1,107,454	市 川 市	19,253	富 里 市	2,863,725	鎌ヶ谷市	51,154
5	勝 浦 市	1,288,084	富 里 市	22,416	鴨 川 市	2,906,556	匝 瑳 市	54,862
6	鴨 川 市	1,475,585	佐 倉 市	23,017	い す み 市	3,058,378	銚 子 市	55,734
7	い す み 市	1,512,930	匝 瑳 市	23,159	銚 子 市	3,141,888	佐 倉 市	55,812
8	銚 子 市	1,666,768	鎌ヶ谷市	26,404	館 山 市	3,190,399	富 里 市	57,965
9	白 井 市	2,103,456	松 戸 市	28,976	山 武 市	3,266,459	香 取 市	58,410
10	富 津 市	2,210,611	銚 子 市	29,567	富 津 市	3,728,736	八 街 市	60,512
11	鎌ヶ谷市	2,892,891	習志野市	30,011	旭 市	4,013,466	旭 市	63,325
12	旭 市	2,911,836	白 井 市	33,471	茂 原 市	4,014,984	我孫子市	63,575
13	茂 原 市	3,002,780	茂 原 市	34,373	八 街 市	4,078,273	白 井 市	65,237
14	南房総市	3,177,141	八千代市	34,996	白 井 市	4,099,821	四街道市	65,735
15	八 街 市	3,636,851	野 田 市	35,345	南房総市	4,148,752	木更津市	66,005
16	山 武 市	3,654,427	浦 安 市	36,811	香 取 市	4,197,802	松 戸 市	66,326
17	館 山 市	3,671,615	柏 市	36,935	勝 浦 市	5,164,685	山 武 市	66,523
18	四街道市	3,805,110	四街道市	39,543	袖ヶ浦市	5,455,829	船 橋 市	66,902
19	佐 倉 市	3,946,517	市 原 市	40,292	鎌ヶ谷市	5,604,595	市 原 市	68,223
20	香 取 市	4,945,093	い す み 市	42,148	四街道市	6,325,460	習志野市	69,701
21	袖ヶ浦市	5,003,239	流 山 市	42,747	君 津 市	7,093,743	流 山 市	70,310
22	習志野市	5,246,274	成 田 市	45,365	印 西 市	8,136,165	館 山 市	71,410
23	野 田 市	5,431,217	旭 市	45,943	我孫子市	8,326,094	八千代市	71,515
24	君 津 市	5,518,631	鴨 川 市	47,178	木更津市	8,996,702	柏 市	72,390
25	成 田 市	5,940,297	富 津 市	52,920	佐 倉 市	9,569,470	印 西 市	73,997
26	浦 安 市	6,241,444	八 街 市	53,962	野 田 市	11,715,357	市 川 市	75,330
27	八千代市	7,164,373	木更津市	54,835	習志野市	12,184,487	野 田 市	76,242
28	印 西 市	7,437,252	我孫子市	64,642	成 田 市	12,349,902	袖ヶ浦市	83,093
29	木更津市	7,474,191	印 西 市	67,640	八千代市	14,640,395	い す み 市	85,201
30	我孫子市	8,465,776	君 津 市	67,984	流 山 市	14,652,589	君 津 市	87,387
31	流 山 市	8,908,580	香 取 市	68,808	市 原 市	18,425,978	富 津 市	89,262
32	市 川 市	9,464,471	山 武 市	74,424	浦 安 市	19,642,596	鴨 川 市	92,930
33	市 原 市	10,882,222	袖ヶ浦市	76,200	柏 市	31,398,063	成 田 市	94,314
34	船 橋 市	11,876,507	勝 浦 市	80,020	松 戸 市	32,971,929	浦 安 市	115,850
35	松 戸 市	14,404,346	館 山 市	82,181	市 川 市	37,030,465	南房総市	116,561
36	柏 市	16,019,825	南房総市	89,263	船 橋 市	43,288,260	勝 浦 市	320,848
	千 葉 市	62,422,236	千 葉 市	63,891	千 葉 市	81,456,482	千 葉 市	83,373
	36市平均	5,117,843	36市平均	35,873	36市平均	10,181,992	36市平均	71,369
	37市平均	6,666,610	37市平均	40,351	37市平均	12,108,330	37市平均	73,288

令和4年度決算状況（県内各市）

	人件費総額		構成比		うち職員給		構成比		人件費		職員数(R4.4.1)		人口千人あたりの職員数(※2)人	
	千円		%		千円		%		1人当り(※1)円		人		人	
1	勝浦市	1,923,843	勝浦市	10.3	勝浦市	1,162,260	勝浦市	6.2	流山市	49,695	勝浦市	213	流山市	5.13
2	匝瑳市	2,945,686	流山市	13.4	匝瑳市	1,692,466	香取市	7.8	白井市	50,619	匝瑳市	259	佐倉市	5.39
3	白井市	3,181,146	印西市	13.4	いすみ市	1,895,479	流山市	8.4	四街道市	52,893	いすみ市	318	印西市	5.71
4	大網白里市	3,221,953	香取市	13.5	白井市	2,056,210	白井市	8.9	佐倉市	53,326	大網白里市	352	白井市	5.74
5	いすみ市	3,337,276	白井市	13.8	館山市	2,091,380	館山市	9.2	八千代市	55,068	白井市	361	松戸市	5.83
6	富里市	3,470,630	四街道市	14.4	鴨川市	2,096,729	印西市	9.3	印西市	56,820	鴨川市	366	八千代市	5.87
7	鴨川市	3,510,405	松戸市	15.3	大網白里市	2,128,389	山武市	9.3	松戸市	57,010	館山市	394	柏市	5.98
8	館山市	3,755,091	山武市	15.6	富津市	2,356,684	柏市	9.5	柏市	57,128	山武市	406	我孫子市	5.98
9	富津市	3,916,112	木更津市	15.7	富里市	2,373,809	船橋市	9.8	船橋市	59,910	富里市	411	船橋市	6.02
10	山武市	4,099,089	柏市	15.9	南房総市	2,395,365	我孫子市	9.8	木更津市	61,409	南房総市	419	市川市	6.04
11	南房総市	4,173,552	八千代市	16.0	山武市	2,434,712	四街道市	10.0	茂原市	61,677	富津市	427	四街道市	6.17
12	東金市	4,191,190	野田市	16.1	東金市	2,558,994	南房総市	10.0	我孫子市	62,052	東金市	443	野田市	6.36
13	八街市	4,280,628	茂原市	16.1	香取市	2,891,597	木更津市	10.1	鎌ヶ谷市	62,144	香取市	493	鎌ヶ谷市	6.37
14	香取市	5,012,558	佐倉市	16.1	八街市	3,051,052	野田市	10.2	野田市	62,284	八街市	503	茂原市	6.50
15	四街道市	5,089,650	我孫子市	16.1	銚子市	3,288,157	松戸市	10.3	市川市	63,108	銚子市	550	香取市	6.86
16	銚子市	5,343,189	船橋市	16.3	旭市	3,398,512	いすみ市	10.4	八街市	63,515	茂原市	568	市原市	6.93
17	茂原市	5,387,975	八街市	16.4	四街道市	3,514,526	鎌ヶ谷市	10.7	市原市	65,787	袖ヶ浦市	570	木更津市	6.96
18	袖ヶ浦市	5,563,990	館山市	16.5	茂原市	3,652,620	旭市	10.7	大網白里市	66,546	旭市	593	大網白里市	7.27
19	旭市	5,909,905	市原市	16.6	袖ヶ浦市	3,672,397	八千代市	10.7	香取市	69,747	四街道市	594	習志野市	7.32
20	印西市	6,247,504	鎌ヶ谷市	16.7	印西市	4,355,020	茂原市	10.9	富里市	70,250	印西市	628	八街市	7.46
21	鎌ヶ谷市	6,808,764	南房総市	17.3	鎌ヶ谷市	4,359,167	佐倉市	11.0	東金市	73,186	鎌ヶ谷市	698	匝瑳市	7.54
22	君津市	8,037,139	市川市	17.7	我孫子市	4,960,899	市原市	11.2	浦安市	77,786	我孫子市	783	東金市	7.74
23	我孫子市	8,126,588	いすみ市	18.3	君津市	5,317,803	匝瑳市	11.2	習志野市	78,118	君津市	883	浦安市	7.79
24	木更津市	8,370,293	旭市	18.5	木更津市	5,376,277	富津市	11.5	山武市	83,479	佐倉市	925	山武市	8.27
25	佐倉市	9,143,332	袖ヶ浦市	18.5	野田市	6,054,991	東金市	11.6	館山市	84,050	木更津市	948	富里市	8.32
26	野田市	9,570,570	富里市	18.8	佐倉市	6,268,161	八街市	11.7	袖ヶ浦市	84,741	野田市	978	袖ヶ浦市	8.68
27	流山市	10,356,516	東金市	19.1	流山市	6,434,171	市川市	11.8	匝瑳市	85,785	流山市	1,069	館山市	8.82
28	八千代市	11,273,294	富津市	19.1	八千代市	7,564,052	鴨川市	11.8	いすみ市	92,971	八千代市	1,202	いすみ市	8.86
29	成田市	12,972,728	浦安市	19.1	成田市	7,892,847	成田市	12.2	旭市	93,247	成田市	1,245	旭市	9.36
30	浦安市	13,188,726	大網白里市	19.2	浦安市	8,479,274	袖ヶ浦市	12.2	富津市	93,747	習志野市	1,279	成田市	9.51
31	習志野市	13,655,945	匝瑳市	19.4	習志野市	8,976,131	浦安市	12.3	銚子市	94,783	浦安市	1,320	銚子市	9.76
32	市原市	17,768,185	鴨川市	19.8	市原市	11,923,066	大網白里市	12.7	君津市	99,009	市原市	1,872	富津市	10.22
33	柏市	24,778,138	成田市	20.0	柏市	14,850,446	富里市	12.9	成田市	99,071	柏市	2,592	君津市	10.88
34	松戸市	28,340,836	君津市	21.0	松戸市	18,910,481	銚子市	13.0	鴨川市	112,236	松戸市	2,896	鴨川市	11.70
35	市川市	31,022,641	銚子市	21.1	市川市	20,598,899	君津市	13.9	南房総市	117,258	市川市	2,967	南房総市	11.77
36	船橋市	38,764,118	習志野市	21.6	船橋市	23,446,094	習志野市	14.2	勝浦市	119,516	船橋市	3,893	勝浦市	13.23
	千葉市	97,642,609	千葉市	18.5	千葉市	70,599,498	千葉市	13.4	千葉市	99,940	千葉市	10,537	千葉市	10.78
	36市平均	9,353,866	36市平均	17.0	36市平均	5,957,753	36市平均	10.8	36市平均	65,564	36市平均	956	36市平均	7.73
	37市平均	11,740,048	37市平均	17.1	37市平均	7,704,827	37市平均	10.8	37市平均	71,058	37市平均	1,215	37市平均	7.81

※1・2 佐倉市、印西市及び白井市は近隣市と共同で広域消防を設置しており、消防の職員数を除外しているため上位となっておりますが、3市を除けば、県内10位となります。

令和4年度決算状況（県内各市）

	市税		市税 一人当り		市税(法人分)		市税(法人分)		市税(個人市民税分)		市税(個人市民税分)		市税(固定資産税分)	
		千円		円		千円		1人当り 円		千円		1人当り 円		千円
1	船橋市	105,489,851	成田市	261,858	船橋市	5,239,940	袖ヶ浦市	18,741	船橋市	46,750,298	浦安市	101,093	船橋市	38,628,919
2	市川市	88,742,877	浦安市	239,612	市原市	3,736,860	市原市	13,836	市川市	40,278,267	市川市	81,937	市川市	31,553,655
3	松戸市	71,755,164	袖ヶ浦市	228,120	柏市	2,663,972	成田市	13,760	松戸市	33,248,343	習志野市	74,763	柏市	26,288,370
4	柏市	71,074,213	君津市	219,533	松戸市	2,359,539	船橋市	8,098	柏市	29,613,976	船橋市	72,253	松戸市	25,104,950
5	市原市	52,455,960	富津市	212,510	市川市	2,344,409	野田市	6,798	浦安市	17,140,603	流山市	71,965	市原市	24,939,954
6	浦安市	40,626,667	印西市	212,432	成田市	1,801,737	浦安市	6,600	市原市	16,098,446	柏市	68,277	成田市	22,109,198
7	成田市	34,288,757	市原市	194,220	袖ヶ浦市	1,230,534	印西市	6,541	流山市	14,997,641	松戸市	66,882	浦安市	20,380,534
8	流山市	33,143,873	市川市	180,527	浦安市	1,119,067	茂原市	6,193	八千代市	13,202,258	八千代市	64,490	流山市	12,919,746
9	八千代市	30,555,634	習志野市	170,818	野田市	1,044,526	柏市	6,142	習志野市	13,069,504	我孫子市	63,951	印西市	12,631,726
10	習志野市	29,861,103	柏市	163,866	八千代市	945,900	富津市	5,691	佐倉市	10,668,778	白井市	62,614	八千代市	11,571,355
11	佐倉市	24,433,482	船橋市	163,035	習志野市	933,404	木更津市	5,593	我孫子市	8,375,293	印西市	62,406	習志野市	11,483,569
12	印西市	23,357,535	流山市	159,039	木更津市	762,318	君津市	5,541	木更津市	8,327,644	佐倉市	62,223	君津市	10,761,724
13	野田市	22,933,863	木更津市	156,968	印西市	719,223	山武市	5,515	野田市	7,965,148	木更津市	61,097	野田市	10,399,114
14	木更津市	21,395,184	白井市	155,212	流山市	716,054	習志野市	5,339	成田市	7,759,644	市原市	59,605	佐倉市	9,442,570
15	君津市	17,820,837	八千代市	149,258	佐倉市	714,828	市川市	4,769	印西市	6,861,767	成田市	59,259	木更津市	8,439,608
16	我孫子市	17,430,720	野田市	149,250	茂原市	540,980	松戸市	4,746	鎌ヶ谷市	6,374,445	四街道市	58,357	袖ヶ浦市	8,284,074
17	袖ヶ浦市	14,978,110	勝浦市	146,203	君津市	449,756	銚子市	4,676	四街道市	5,615,440	鎌ヶ谷市	58,180	我孫子市	6,075,539
18	鎌ヶ谷市	14,121,185	茂原市	144,986	鎌ヶ谷市	318,861	八千代市	4,621	君津市	4,555,316	袖ヶ浦市	57,607	富津市	5,839,551
19	茂原市	12,665,668	松戸市	144,342	白井市	279,236	白井市	4,443	茂原市	4,345,830	君津市	56,117	茂原市	5,817,890
20	四街道市	11,630,310	鴨川市	143,373	山武市	270,813	佐倉市	4,169	白井市	3,934,967	野田市	51,836	鎌ヶ谷市	4,672,502
21	白井市	9,754,267	佐倉市	142,503	銚子市	263,600	東金市	3,913	袖ヶ浦市	3,782,406	大網白里市	51,742	香取市	4,186,153
22	香取市	9,092,762	銚子市	140,817	我孫子市	247,206	富里市	3,666	香取市	3,357,109	富里市	50,422	四街道市	4,167,025
23	富津市	8,877,184	館山市	134,137	富津市	237,750	館山市	3,648	旭市	3,096,593	鴨川市	50,093	白井市	4,068,177
24	銚子市	7,938,300	東金市	133,925	東金市	224,096	匝瑳市	3,506	八街市	3,047,492	茂原市	49,747	銚子市	3,506,705
25	旭市	7,853,452	富里市	133,607	旭市	209,213	流山市	3,436	東金市	2,765,214	富津市	49,314	東金市	3,248,965
26	東金市	7,669,606	我孫子市	133,096	香取市	197,860	旭市	3,301	銚子市	2,733,383	旭市	48,858	旭市	3,168,330
27	八街市	7,483,909	鎌ヶ谷市	128,885	四街道市	196,037	鎌ヶ谷市	2,910	大網白里市	2,505,213	銚子市	48,487	八街市	2,917,946
28	富里市	6,600,727	香取市	126,520	富里市	181,096	鴨川市	2,761	富里市	2,491,042	東金市	48,285	富里市	2,699,266
29	館山市	5,992,861	旭市	123,913	館山市	162,993	香取市	2,753	山武市	2,081,884	香取市	46,712	山武市	2,646,703
30	山武市	5,763,341	四街道市	120,865	八街市	149,672	八街市	2,221	富津市	2,059,999	館山市	45,499	館山市	2,432,260
31	大網白里市	5,166,136	山武市	117,372	匝瑳市	120,396	いすみ市	2,048	館山市	2,032,774	八街市	45,218	鴨川市	2,188,430
32	鴨川市	4,484,262	南房総市	114,418	鴨川市	86,356	四街道市	2,037	鴨川市	1,566,768	匝瑳市	44,746	南房総市	2,083,491
33	南房総市	4,072,478	匝瑳市	114,052	いすみ市	73,510	我孫子市	1,888	匝瑳市	1,536,492	山武市	42,398	大網白里市	1,972,506
34	匝瑳市	3,916,308	八街市	111,044	大網白里市	48,989	勝浦市	1,803	いすみ市	1,477,483	いすみ市	41,160	いすみ市	1,832,492
35	いすみ市	3,914,088	いすみ市	109,040	南房総市	48,841	南房総市	1,372	南房総市	1,335,399	勝浦市	40,789	匝瑳市	1,692,588
36	勝浦市	2,353,433	大網白里市	106,701	勝浦市	29,023	大網白里市	1,012	勝浦市	656,584	南房総市	37,519	勝浦市	1,354,062
	千葉市	205,437,959	千葉市	210,271	千葉市	10,288,067	千葉市	10,530	千葉市	92,188,050	千葉市	94,357	千葉市	70,598,747
	36市平均	23,324,836	36市平均	163,492	36市平均	851,905	36市平均	5,971	36市平均	9,325,262	36市平均	65,364	36市平均	9,764,157
	37市平均	28,246,813	37市平均	170,968	37市平均	1,106,937	37市平均	6,700	37市平均	11,564,797	37市平均	69,998	37市平均	11,408,335

令和4年度決算状況（県内各市）

	市税(固定資産税分) 1人当り 円		市税 徴収率					
			現年課税分 %	滞納繰越分 %	合計 %			
1	成田市	168,845	袖ヶ浦市	99.6	市川市	59.4	市川市	99.0
2	富津市	139,792	野田市	99.5	流山市	46.7	流山市	99.0
3	君津市	132,573	流山市	99.5	鎌ヶ谷市	40.9	野田市	98.7
4	袖ヶ浦市	126,168	市川市	99.4	船橋市	39.2	袖ヶ浦市	98.6
5	浦安市	120,202	成田市	99.4	松戸市	36.7	船橋市	98.2
6	印西市	114,883	君津市	99.4	野田市	36.2	印西市	98.0
7	市原市	92,341	船橋市	99.3	八千代市	33.2	鎌ヶ谷市	97.9
8	勝浦市	84,119	富津市	99.3	旭市	33.1	松戸市	97.9
9	鴨川市	69,969	浦安市	99.3	香取市	33.0	成田市	97.9
10	野田市	67,676	印西市	99.3	我孫子市	32.9	浦安市	97.9
11	茂原市	66,598	鎌ヶ谷市	99.1	柏市	32.8	君津市	97.5
12	習志野市	65,691	松戸市	99.1	木更津市	32.2	柏市	97.4
13	白井市	64,734	習志野市	99.1	富津市	30.9	八千代市	97.4
14	市川市	64,189	市原市	99.1	袖ヶ浦市	30.6	富津市	97.2
15	銚子市	62,205	香取市	99.1	浦安市	30.5	我孫子市	97.1
16	流山市	61,995	木更津市	99.0	君津市	28.9	習志野市	96.6
17	木更津市	61,918	柏市	99.0	白井市	28.5	茂原市	96.3
18	柏市	60,610	八千代市	99.0	いすみ市	27.7	香取市	96.3
19	船橋市	59,701	我孫子市	99.0	印西市	27.1	市原市	96.1
20	南房総市	58,537	佐倉市	98.9	佐倉市	25.8	佐倉市	95.8
21	香取市	58,248	白井市	98.9	成田市	25.0	旭市	95.6
22	東金市	56,733	茂原市	98.8	四街道市	24.8	木更津市	95.4
23	八千代市	56,524	南房総市	98.7	茂原市	24.7	四街道市	95.4
24	佐倉市	55,072	旭市	98.6	東金市	22.6	館山市	95.3
25	富里市	54,637	鴨川市	98.6	山武市	22.4	鴨川市	95.0
26	館山市	54,441	いすみ市	98.6	富里市	22.0	銚子市	94.5
27	山武市	53,901	館山市	98.5	市原市	21.0	いすみ市	94.5
28	いすみ市	51,050	四街道市	98.5	銚子市	20.6	富里市	94.2
29	松戸市	50,501	富里市	98.5	八街市	20.5	白井市	94.1
30	旭市	49,990	銚子市	98.4	習志野市	20.0	南房総市	94.0
31	匝瑳市	49,292	匝瑳市	98.4	館山市	19.7	東金市	93.7
32	我孫子市	46,391	東金市	98.2	大網白里市	19.4	勝浦市	93.0
33	四街道市	43,305	大網白里市	98.2	鴨川市	18.9	匝瑳市	92.8
34	八街市	43,296	勝浦市	98.1	匝瑳市	18.5	山武市	92.7
35	鎌ヶ谷市	42,646	八街市	97.9	南房総市	15.8	大網白里市	91.7
36	大網白里市	40,740	山武市	97.9	勝浦市	15.1	八街市	90.3
	千葉市	72,260	千葉市	99.3	千葉市	31.6	千葉市	97.9
	36市平均	68,440	36市平均	98.9	36市平均	28.3	36市平均	95.9
	37市平均	69,051	37市平均	98.9	37市平均	28.3	37市平均	96.0

令和6年度予算の財政見通し【歳入】

単位：千円

項目		6年度推計 (A)	5年度予算 (B)	4年度決算額 (C)	比較		
					予算比較 (A) - (B)	決算比較 (A) - (C)	
一般財源	市税	14,233,636	13,960,000	14,121,185	273,636	112,451	
	譲与税	地方揮発油譲与税	45,000	40,000	43,395	5,000	1,605
		自動車重量譲与税	130,000	125,000	129,888	5,000	112
		森林環境譲与税	14,000	12,000	11,662	2,000	2,338
	交付金	利子割交付金	10,000	7,000	10,075	3,000	▲ 75
		配当割交付金	100,000	100,000	101,766	0	▲ 1,766
		株式等譲渡所得割交付金	80,000	90,000	81,288	▲ 10,000	▲ 1,288
		法人事業税交付金	140,000	130,000	136,021	10,000	3,979
		地方消費税交付金	2,620,000	2,610,000	2,482,152	10,000	137,848
		ゴルフ場利用税交付金	26,000	26,000	25,622	0	378
		自動車取得税交付金	1	1	609	0	▲ 608
		環境性能割交付金	28,000	28,000	27,504	0	496
		国有提供施設等市町村助成交付金	137,892	137,892	137,892	0	0
		地方特例交付金	住宅借入金特別税額控除分	130,000	130,000	135,244	0
	新型コロナウイルス感染症対策地方税減収補填特別交付金		600	600	517	0	83
	地方交付税	普通交付税	4,820,000	4,630,000	4,810,198	190,000	9,802
		特別交付税	150,000	150,000	189,193	0	▲ 39,193
	交通安全対策特別交付金		10,000	9,000	10,829	1,000	▲ 829
	繰入金（財政調整基金）		1,206,545	1,458,551	682,760	▲ 252,006	523,785
	繰入金（減債基金）		910,000	802,000	817,000	108,000	93,000
	繰入金（森林環境譲与税基金 経常経費分）		10,000	10,000	20,000	0	▲ 10,000
	繰入金（保健福祉基金 経常経費分）		170,000	70,000	60,000	100,000	110,000
	繰入金（公共施設整備基金 経常経費分）		330,000	90,000	65,000	240,000	265,000
	繰入金（ふるさと基金 経常経費分）		60,000	1,500	0	58,500	60,000
	繰入金（軽井沢地区公共施設等整備基金 経常経費分）		90,000	1,000	0	89,000	90,000
	繰入金（特定防衛施設周辺整備調整交付金事業基金 経常経費分）		66,426	66,400	64,494	26	1,932
	繰入金（特別会計繰入金）		3	3	129,089	0	▲ 129,086
	繰越金		400,000	400,000	3,073,110	0	▲ 2,673,110
	財産収入（土地売却収入）		1	1	180	0	▲ 179
	寄附金		72,004	72,004	71,535	0	469
諸収入	延滞金・預金利子・貸付金元利収入	27,433	49,133	67,715	▲ 21,700	▲ 40,282	
	その他雑入	22,000	22,000	22,205	0	▲ 205	
市債（臨時財政対策債）		230,000	300,000	518,200	▲ 70,000	▲ 288,200	
小計		26,269,541	25,528,085	28,046,328	741,456	▲ 1,776,787	

令和6年度予算の財政見通し【歳出】

	項目	6年度 予算推計	財源内訳		5年度 当初予算	財源内訳		一般財源 前年度比較	
			特定財源	一般財源		特定財源	一般財源		
義務的経費	特別職	46,740		46,740	46,740		46,740	0	
	一般職	6,437,588	481,623	5,955,965	6,224,657	481,623	5,743,034	212,931	
	会計年度任用職員 ※便宜上費用弁償含	1,353,310	208,595	1,144,715	1,169,092	180,200	988,892	155,823	
	非常勤特別職	57,398		57,398	57,398		57,398	0	
	議員報酬	217,546		217,546	209,116		209,116	8,430	
	公債費	3,731,539		3,731,539	3,760,505		3,760,505	▲ 28,966	
	扶助費	法定・県補助分	10,767,193	7,806,673	2,960,520	10,125,599	7,348,429	2,777,170	183,350
		単独分	179,746	927	178,819	174,609	796	173,813	5,006
		小計	22,791,060	8,497,818	14,293,242	21,767,716	8,011,048	13,756,668	536,574
	繰出金	後期高齢者医療特別会計繰出金+療養費給付費負担金	1,484,726	214,497	1,270,229	1,389,828	198,424	1,191,404	78,825
国民健康保険特別会計繰出金		954,164	338,107	616,057	817,325	338,107	479,218	136,839	
介護保険特別会計繰出金		1,561,710	97,763	1,463,947	1,507,906	94,763	1,413,143	50,804	
小計		4,000,600	650,367	3,350,233	3,715,059	631,294	3,083,765	266,468	
一部事務組合等負担金	環境衛生組合負担金	1,882,009		1,882,009	1,777,474		1,777,474	104,535	
	後期高齢者医療広域連合負担金	56,325		56,325	53,694		53,694	2,631	
	四市複合事務組合負担金（三山園）	50,913		50,913	29,493		29,493	21,420	
	四市複合事務組合負担金（斎場分）	121,590		121,590	119,621		119,621	1,969	
	千葉県市町村総合事務組合負担金	4,230		4,230	4,230		4,230	0	
	五市共同知的障害者更正施設負担金	32,183		32,183	32,183		32,183	0	
	市長会経由負担金	2,209		2,209	2,209		2,209	0	
	小計（D）	2,149,459	0	2,149,459	2,018,904	0	2,018,904	130,555	
実施計画事業（下水道事業会計繰出金含む・人件費除く）		5,350,698	3,802,095	1,548,603	4,120,274	2,509,180	1,611,094	▲ 62,491	
固定経費	予備費	60,000		60,000	60,000		60,000	0	
	減債基金積立金	50,000		50,000	50,031		50,031	▲ 31	
	公共施設整備基金等積立金	3		3	10		10	▲ 7	
	森林環境譲与税基金積立金	14,001		14,001	12,001		12,001	2,000	
	その他委託（植物）	25,167		25,167	25,167		25,167	0	
	浄化槽維持管理委託	14,786		14,786	14,786		14,786	0	
	指定管理料及び図書館委託	269,849		269,849	270,874		270,874	▲ 1,025	
	債務負担行為（指定管理・実施計画事業を除く）	584,331		584,331	639,235		639,235	▲ 54,904	
小計	1,018,137	0	1,018,137	1,072,104	0	1,072,104	▲ 53,967		
その他	その他事務的経費	5,445,943	1,406,482	4,039,461	5,395,943	1,406,482	3,989,461	50,000	
	小計	5,445,943	1,406,482	4,039,461	5,395,943	1,406,482	3,989,461	50,000	
合計		40,755,897	14,356,762	26,399,135	38,090,000	12,558,004	25,531,996	867,139	

特別要求枠（重点政策等要求枠・行革推進枠）	150,000
前年度特別要求枠減額分（経常経費）	▲ 215,656
臨時経費関係 増加分	203,567
不用経費等関係 減額分	▲ 267,505

歳出に必要な一般財源総額	26,269,541
--------------	------------

歳入の一般財源推計額	26,269,541
------------	------------

財源不足額（歳入－歳出）	0
--------------	---

中期財政見通し（令和4年度決算後）（抜粋）
【全体版】

歳入

単位：千円

区分	R3決算	R4決算	R5当初予算	R6推計値	R7推計値	R8推計値	R9推計値	R10推計値	R11推計値
市税	13,916,836	14,121,185	13,960,000	14,233,636	14,800,601	14,920,688	15,010,752	15,130,839	15,220,903
地方譲与税	184,093	184,945	177,000	189,000	189,000	189,000	189,000	199,000	199,000
利子割交付金	10,583	10,075	7,000	10,000	10,000	10,000	10,000	10,000	10,000
配当割交付金	109,364	101,766	100,000	100,000	110,000	110,000	110,000	110,000	110,000
株式等譲渡所得割交付金	137,994	81,288	90,000	80,000	100,000	100,000	100,000	100,000	100,000
法人事業税交付金	109,328	136,021	130,000	140,000	140,000	140,000	140,000	140,000	140,000
地方消費税交付金	2,363,985	2,482,152	2,610,000	2,620,000	2,770,000	2,790,000	2,810,000	2,830,000	2,850,000
ゴルフ場利用税交付金	26,212	25,622	26,000	26,000	30,000	30,000	30,000	30,000	30,000
自動車取得税交付金	0	609	1	1	—	—	—	—	—
環境性能割交付金	23,014	27,504	28,000	28,000	30,000	30,000	30,000	30,000	30,000
地方特例交付金	165,888	135,761	130,600	130,600	130,600	130,600	130,000	130,000	130,000
交通安全対策特別交付金	10,558	10,829	9,000	10,000	9,000	9,000	9,000	9,000	9,000
国有提供施設等市町村助成交付金	127,489	137,892	137,892	137,892	137,892	137,892	137,892	137,892	137,892
地方交付税	4,601,282	4,999,391	4,780,000	4,970,000	5,010,000	4,980,000	4,940,000	4,905,000	4,872,000
分担金及び負担金	357,746	364,152	260,127	361,961	380,776	380,776	380,776	380,776	380,776
使用料及び手数料	183,928	185,420	181,526	177,981	174,436	170,891	167,346	167,346	167,346
国庫支出金	11,709,756	9,725,035	6,368,825	6,955,679	7,080,695	7,241,327	7,309,106	7,377,089	7,445,603
県支出金	2,281,795	2,400,849	2,607,931	2,744,107	2,837,814	2,879,852	2,925,768	2,972,319	3,019,769
財産収入	5,522	5,180	4,440	4,440	4,440	4,440	4,440	4,440	4,440
寄附金	33,607	71,535	72,004	80,504	90,504	100,504	100,504	100,504	100,504
繰入金	1,906,108	1,963,843	2,657,954	2,909,274	2,209,613	2,371,859	1,616,940	1,523,903	1,326,152
繰越金	1,905,291	3,073,110	400,000	400,000	400,000	400,000	400,000	400,000	400,000
諸収入	1,069,444	1,254,903	1,007,600	1,127,000	1,122,600	1,122,600	1,122,600	1,164,430	1,122,600
市債	3,992,700	2,040,100	2,344,100	3,308,000	2,899,100	3,259,700	3,259,700	3,259,700	3,259,700
合計	45,232,523	43,539,167	38,090,000	40,744,075	40,667,071	41,509,129	40,933,824	41,112,238	41,065,685

歳出

区分	R3決算	R4決算	R5当初予算	R6推計値	R7推計値	R8推計値	R9推計値	R10推計値	R11推計値	
義務的経費	人件費	7,241,849	7,188,601	7,691,738	8,097,317	8,176,087	8,221,441	8,286,998	8,360,958	8,446,504
	扶助費	11,830,621	10,508,361	10,300,208	10,946,939	11,221,226	11,336,844	11,466,271	11,597,458	11,729,467
	公債費	3,633,651	3,735,664	3,760,505	3,731,539	3,722,060	3,565,044	3,348,770	3,318,406	3,239,498
物件費	5,293,907	5,604,595	4,926,198	4,876,676	4,977,417	4,957,383	5,007,383	4,957,383	4,982,383	
維持補修費	192,451	185,282	298,769	283,506	260,556	252,956	252,956	252,956	252,956	
補助費等	4,781,076	5,593,350	4,817,454	5,259,674	5,206,902	5,223,768	5,300,011	5,372,252	5,447,877	
積立金	1,970,585	2,407,077	128,501	130,958	130,958	130,958	130,958	130,958	130,958	
繰出金	2,261,010	2,410,024	2,626,079	2,843,014	3,003,047	3,274,357	3,501,810	3,786,287	4,057,322	
普通建設事業費	4,729,602	2,892,891	3,085,859	4,116,806	3,516,394	4,076,936	4,076,936	4,076,936	4,076,936	
その他（投資及び出資金、貸付金）	224,661	271,409	394,689	397,646	392,424	409,442	409,442	409,442	409,442	
予備費	0	0	60,000	60,000	60,000	60,000	60,000	60,000	60,000	
合計	42,159,413	40,797,254	38,090,000	40,744,075	40,667,071	41,509,129	41,841,535	42,323,036	42,833,343	

従来以上の歳入確保・歳出削減の取組みを行わなかった場合に確保が必要となる財源

区分	R3決算	R4決算	R5当初予算	R6推計値	R7推計値	R8推計値	R9推計値	R10推計値	R11推計値
歳出－歳入			0	0	0	0	907,711	1,210,798	1,767,658